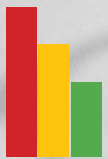


Giacobbe
opinión pública



MAYO 2026

INFORME PÚBLICO

giacobbiconsultores.com

info@giacobbiconsultores.com



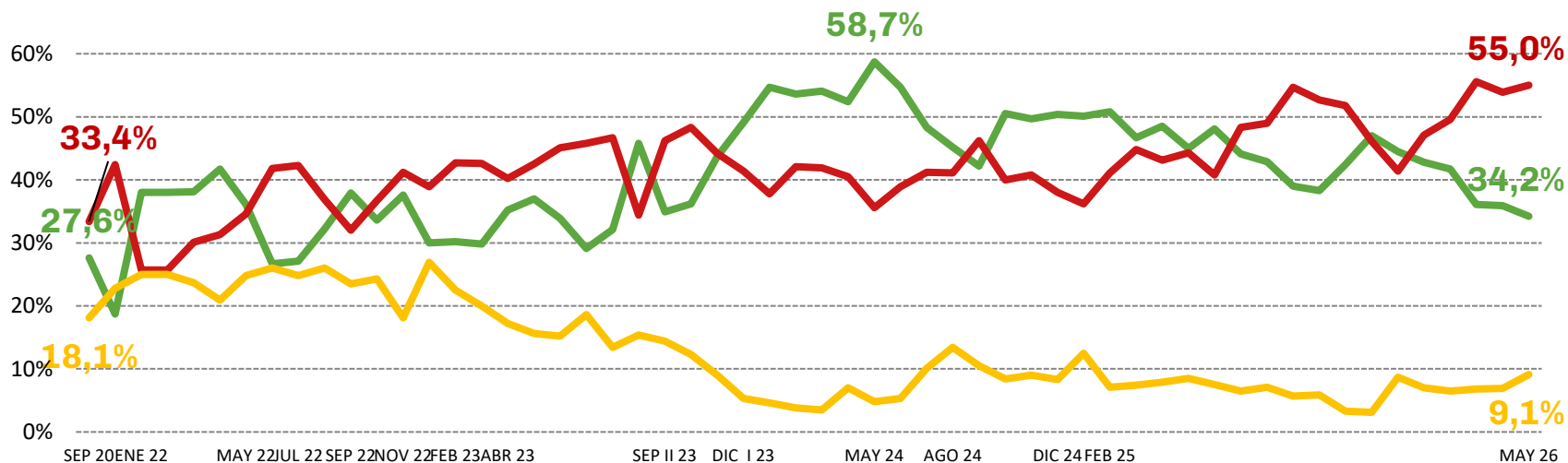
GiacobbeOP

CÓMO OBTENER NUESTRO INFORME COMPLETO

Para suscribirse al Informe Privado Mensual **COMPLETO** de Giacobbe & Asociados y/o participar de las reuniones mensuales de evaluación de clima social, consultar **COSTOS** aquí:

info@giacobbeconsultores.com
11-5404-4111

IMAGEN JAVIER MILEI



IMÁGENES



Patricia Bullrich

38,8%
9,9%
49,5%
1,7%



Axel Kicillof

34,8%
8,7%
53,6%
2,9%



Javier Milei

34,2%
9,1%
55,0%
1,6%



Myriam Bregman

32,3%
14,2%
44,9%
8,6%



Cristina Kirchner

29,2%
13,2%
55,8%
1,9%



Manuel Adorni

16,0%
13,6%
64,5%
5,9%



Mauricio Macri

13,9%
22,5%
62,5%
1,2%



Victoria Villarruel

11,0%
25,1%
57,9%
6,0%



En cuanto a la crisis económica, ¿qué opinás?

FRONTERA DE DOLOR TOLERABLE



40,3%

Creo que lo peor
ya pasó



57,8%

Creo que lo peor
está por venir

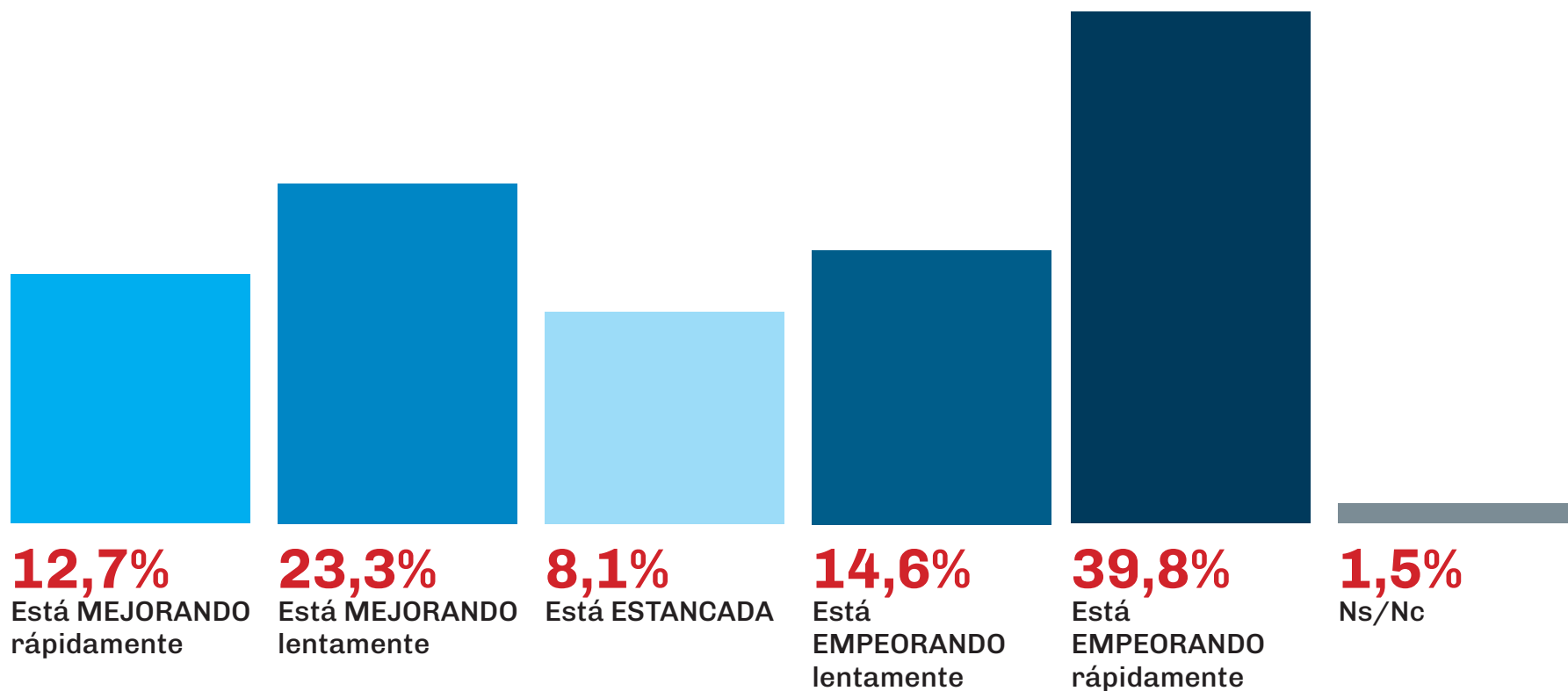


1,9%

Ns/Nc

¿Cómo sentís que está la economía?

SITUACIÓN ECONÓMICA



FICHA TÉCNICA

Área

ARGENTINA.

Fecha de realización

29 DE MAYO AL 3 DE JUNIO DE 2026.

Tipo de muestreo

Muestreo ajustado por cuotas de género, edad, nivel de estudios, ingresos percibidos, y regiones para las provincias Argentinas, secciones electorales para la Provincia de Buenos Aires y comunas para Ciudad Autónoma de Buenos Aires.

Tamaño de la muestra

2500 CASOS.

Margen de error

+/- 2%.

Modalidad

Cuestionario estructurado con preguntas abiertas y cerradas.

Sistema de consulta

Encuestas a dispositivos móviles.